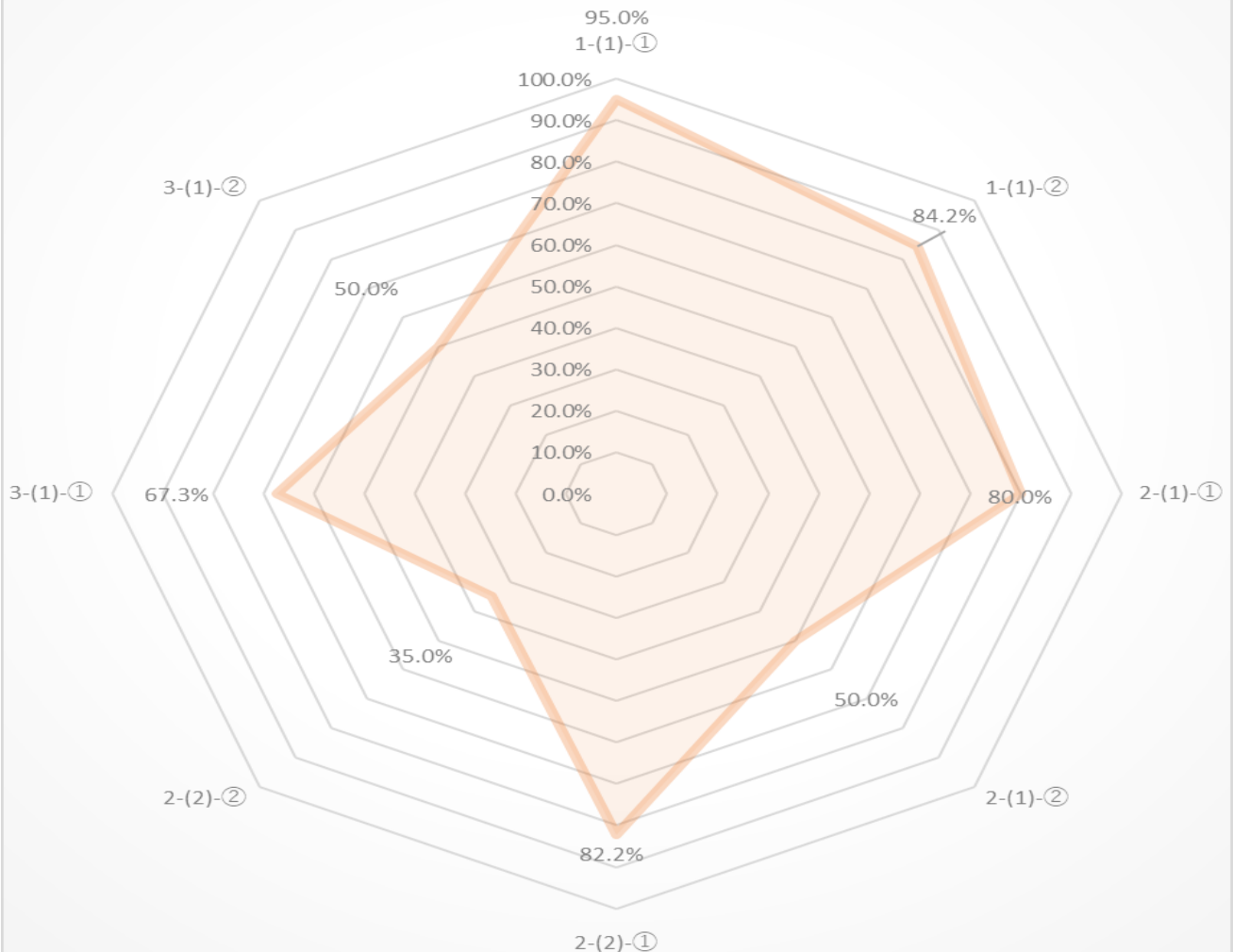


## 基本目標 1 【知】

お互いを知り合う・分かり合う機会をつくろう  
(対最終目標比)



※1 「調査を要するため、不明」の実績値は、「現状値/対最終目標比」で算出しています。

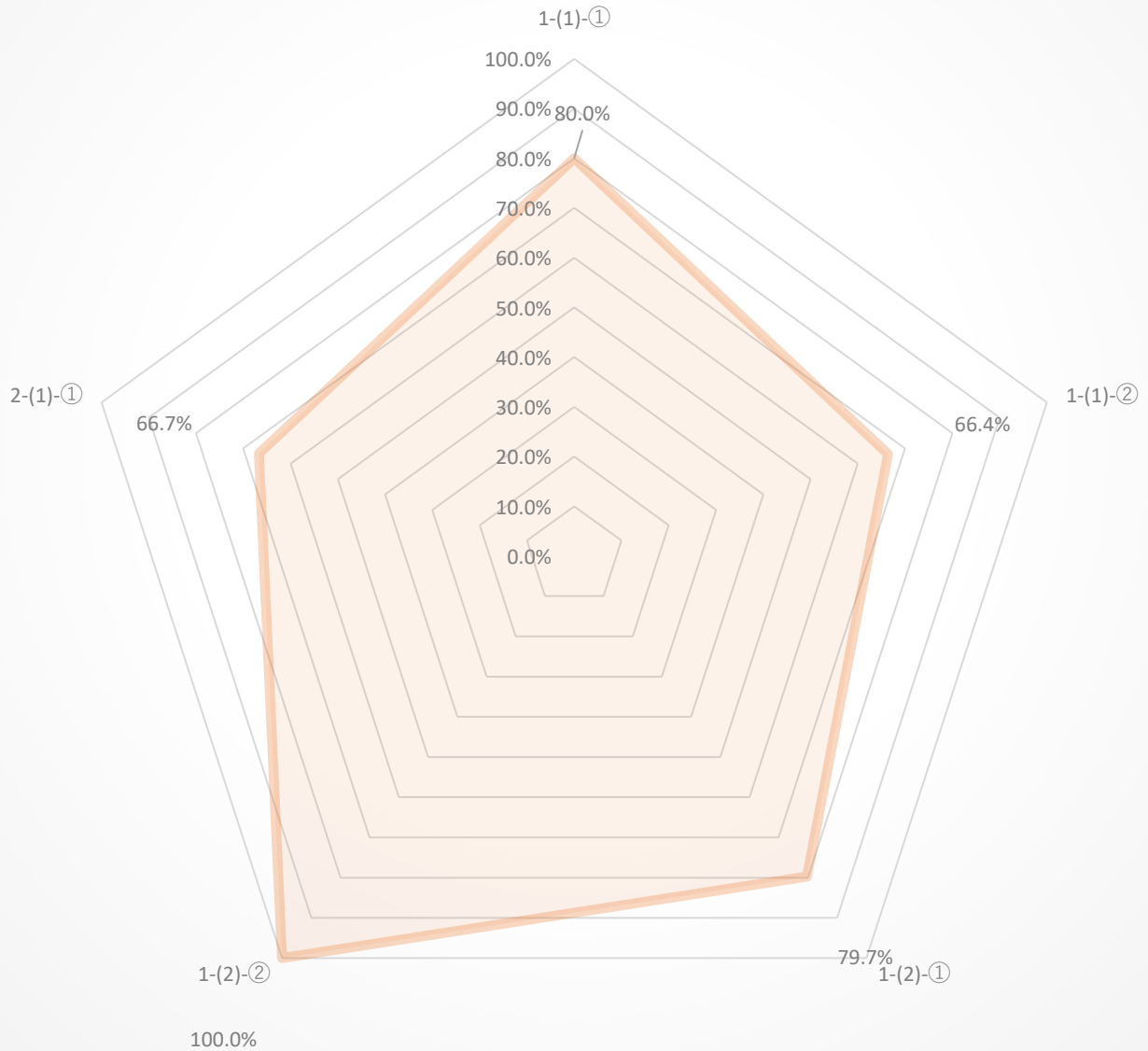
※2 「一部完了」の実績値は、「WEB版のみ発行」したため、50.0%としています。

1-(1)-① ※1	自ら進んであいさつをしている児童・生徒の割合
1-(1)-② ※1	近所の人から相手からあいさつをしてくれると感じている児童・生徒の割合
2-(1)-①	福祉学習を実施している学校数
2-(1)-②	教職員向けの学習に参加している学校数
2-(2)-①	認知症サポーター養成講座の受講者数
2-(2)-②	生活課題に関する出前講座の実施回数
3-(1)-① ※1	はんのうふくしの森プランを知っている人の割合
3-(1)-② ※2	【新規】 「ふくしの森マップ」の作成

## 基本目標 2 【交】

暮らしやすい移動・交通の仕組みをつくろう

(対最終目標比)

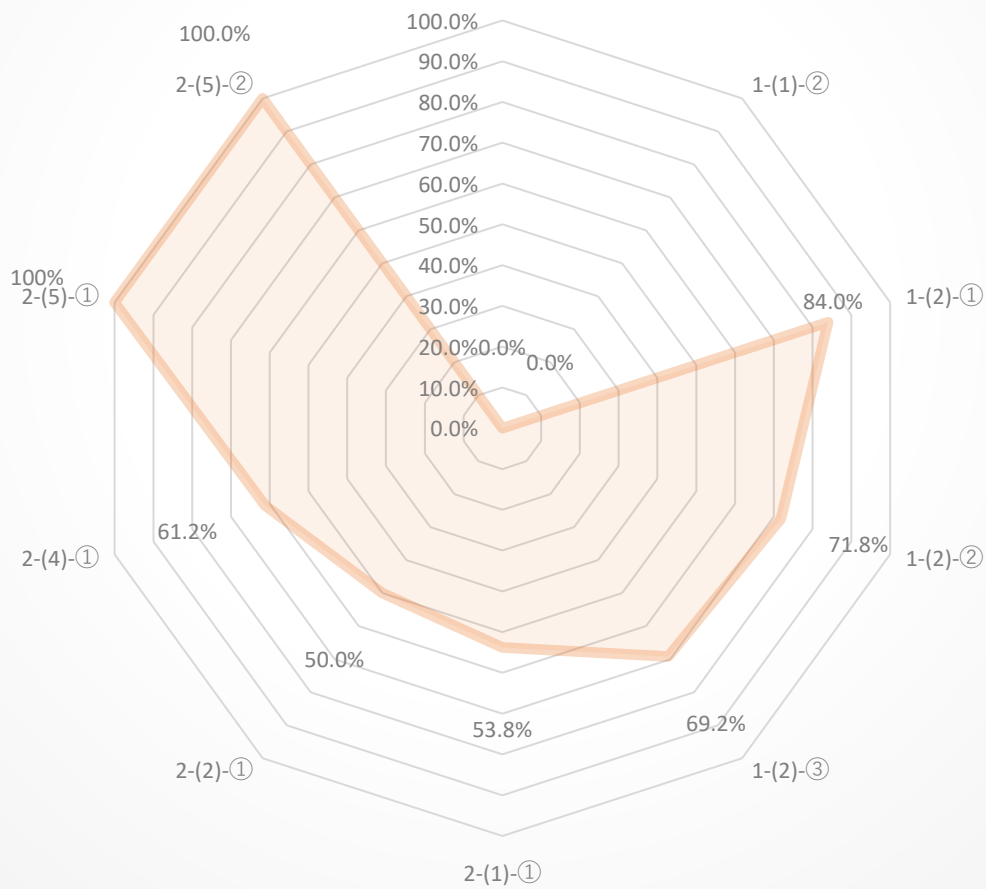


1-(1)-①	地域の居場所（サロン、子ども食堂、食事会など）の設置数
1-(1)-②	認知症カフェの参加者数
1-(2)-①	ふくしの森地区別懇談会の参加者数
1-(2)-②	福祉関係事業者懇談会の開催回数
2-(1)-①	助け合いの移送サービス実施団体数

### 基本目標 3 【支】

#### 支え合いの仕組みをつくろう

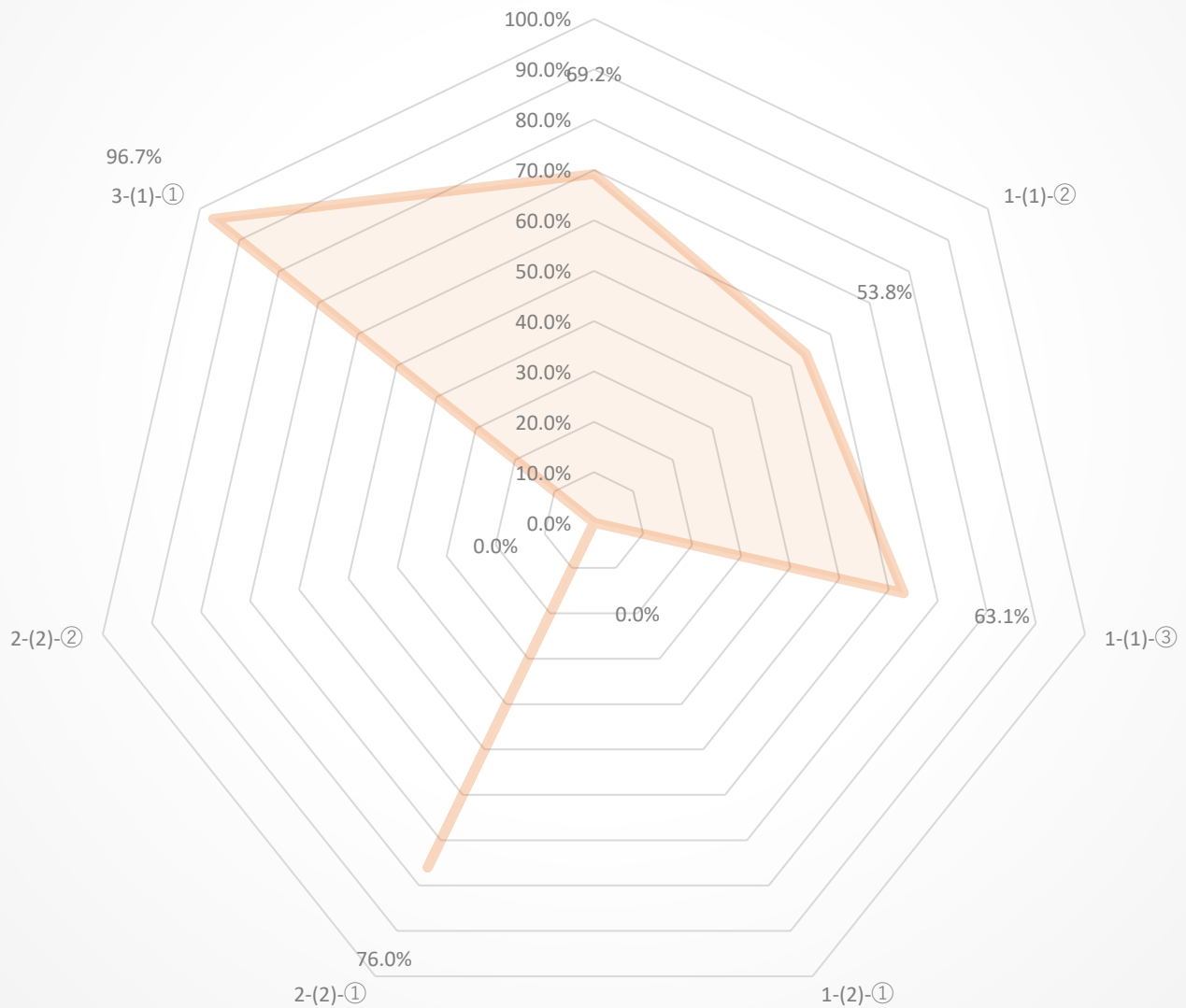
(対最終目標比)



※1 「調査を要するため、不明」の実績値は、「現状値/対最終目標比」で算出しています。

1-(1)-①	【新規】 ふくしの森サポーター講座の開催回数
1-(1)-②	【新規】 ふくしの森サポーターの登録者数
1-(2)-①	ボランティアセンターに登録しているボランティア数 (個人活動者)
1-(2)-②	同(団体に所属する活動者)
1-(2)-③	同(活動団体)
2-(1)-①	地域福祉推進組織の設立数
2-(2)-①	地域福祉推進組織交流会の開催回数
2-(4)-① ※1	民生委員・児童委員活動を知っている人の割合
2-(5)-①	福祉関係事業者懇談会の開催回数
2-(5)-②	地域における公益的な取組を行っている社会福祉法人数

基本目標4【安】  
 安心して暮らせる仕組みをつくろう  
 (対最終目標比)



※1 「調査を要するため、不明」の実績値は、「現状値/対最終目標比」で算出しています。

1-(1)-①	コミュニティソーシャルワーカーの配置人数
1-(1)-②	ふくしの森ステーションの設置数
1-(1)-③ ※1	コミュニティソーシャルワーカーを知っている人の割合
1-(2)-①	〔新規〕 相談支援者ネットワーク会議の開催回数
2-(2)-①	市民後見人養成講座（実践編）の修了者数
2-(2)-② ※1	〔新規〕 成年後見制度を知っている人の割合
3-(1)-①	福祉避難所に関する協定の締結数