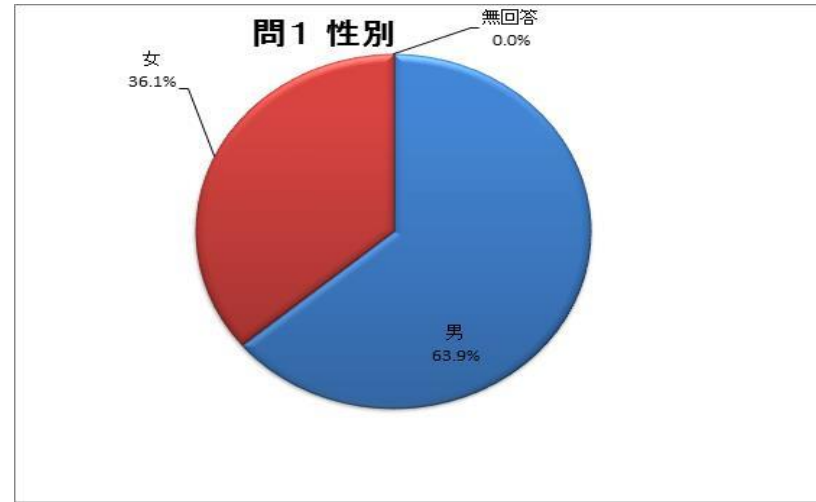


「平成26年度 飯能市美杉台児童館 施設利用者アンケート（子ども）」集計表

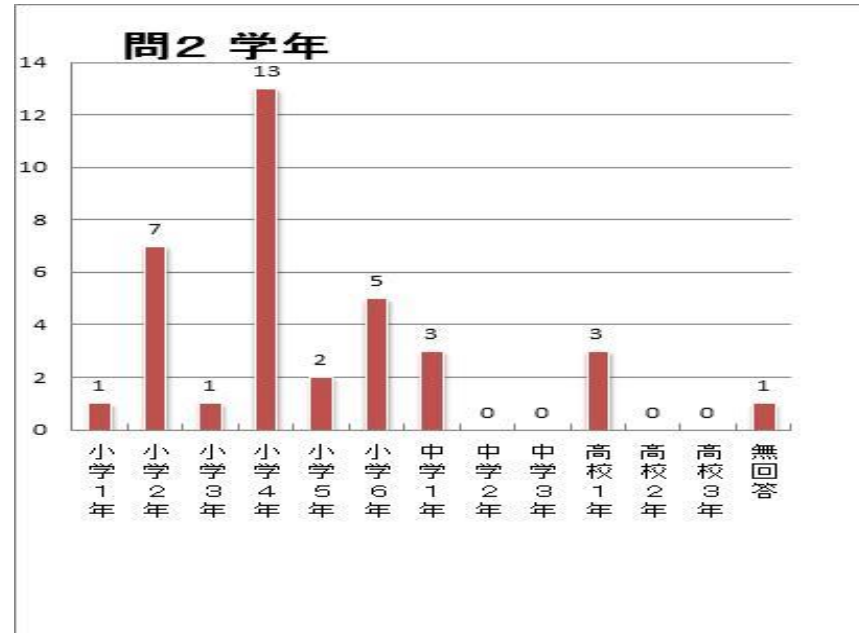
問1 性別

	回答数	構成比
(1) 男	23	63.9%
(2) 女	13	36.1%
(3) 無回答	0	0.0%
計	36	100.0%



問2 学年

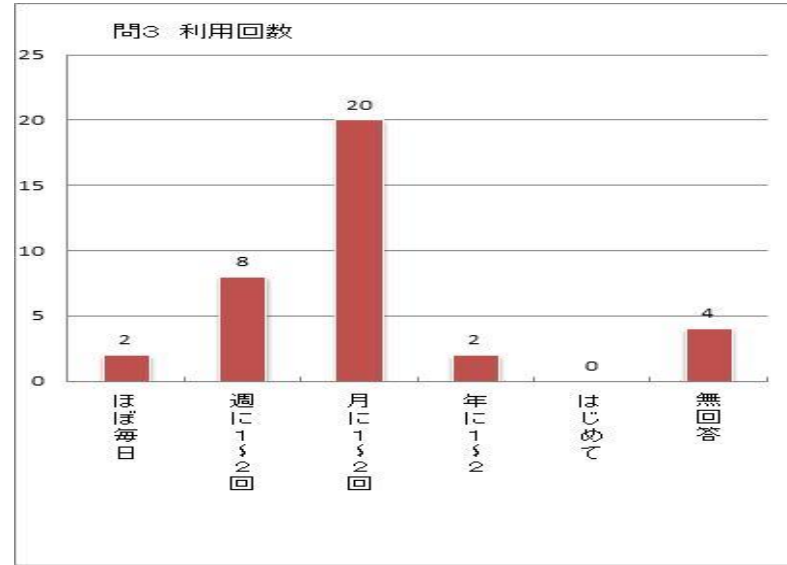
	回答数	構成比
(1) 小学1年	1	2.8%
(2) 小学2年	7	19.4%
(3) 小学3年	1	2.8%
(4) 小学4年	13	36.1%
(5) 小学5年	2	5.6%
(6) 小学6年	5	13.9%
(7) 中学1年	3	8.3%
(8) 中学2年	0	0.0%
(9) 中学3年	0	0.0%
(10) 高校1年	3	8.3%
(11) 高校2年	0	0.0%
(12) 高校3年	0	0.0%
無回答	1	2.8%
計	36	100.0%



問3 利用回数

- (1) ほぼ毎日
- (2) 週に1~2回
- (3) 月に1~2回
- (4) 年に1~2回
- (5) はじめて
- 無回答
- 計

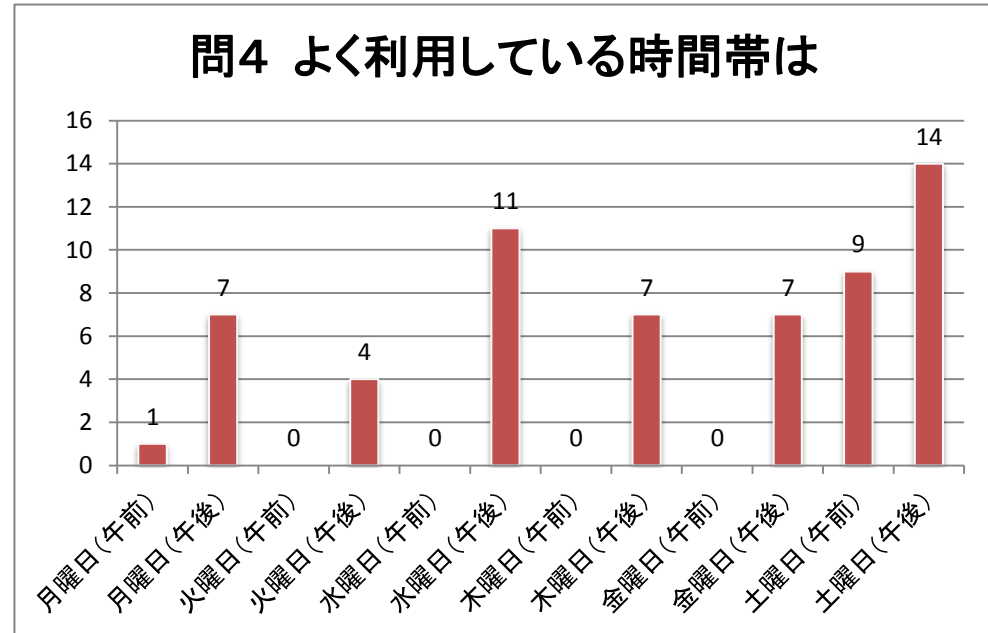
回答数	構成比
2	5.6%
8	22.2%
20	55.6%
2	5.6%
0	0.0%
4	11.1%
36	100.0%



問4 よく利用している時間帯は

- (1) 月曜日 (午前)
- (2) 月曜日 (午後)
- (3) 火曜日 (午前)
- (4) 火曜日 (午後)
- (5) 水曜日 (午前)
- (6) 水曜日 (午後)
- (7) 木曜日 (午前)
- (8) 木曜日 (午後)
- (9) 金曜日 (午前)
- (10) 金曜日 (午後)
- (11) 土曜日 (午前)
- (12) 土曜日 (午後)
- 計

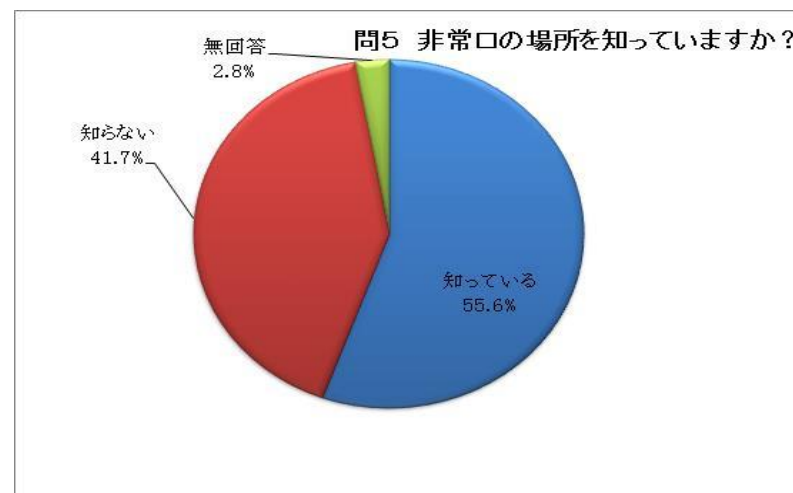
回答数	構成比
1	1.7%
7	11.7%
0	0.0%
4	6.7%
0	0.0%
11	18.3%
0	0.0%
7	11.7%
0	0.0%
7	11.7%
9	15.0%
14	23.3%
60	100.0%



問5 非常口の場所を知っていますか？

- (1) 知っている
- (2) 知らない
- 無回答
- 計

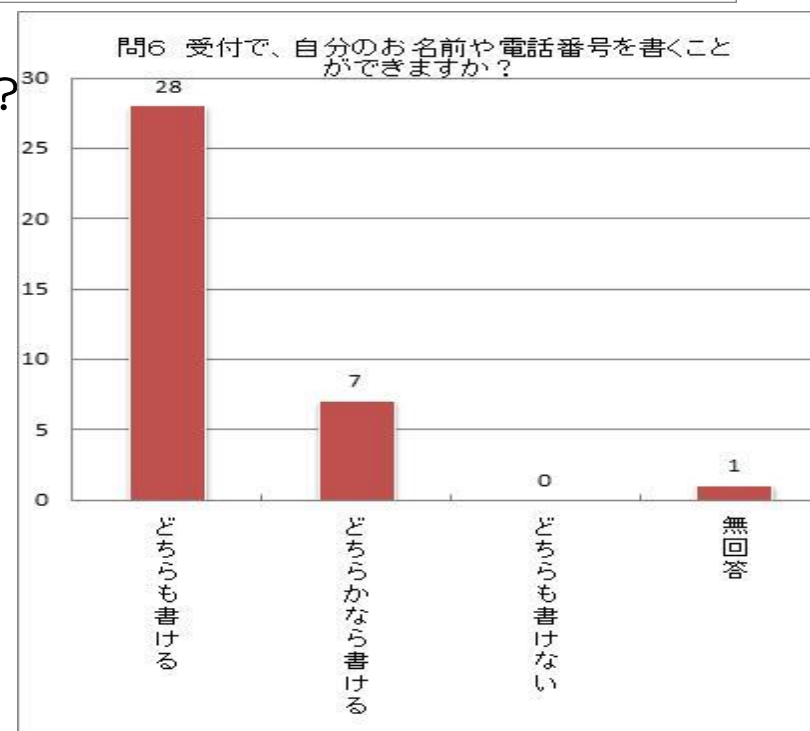
回答数	構成比
20	55.6%
15	41.7%
1	2.8%
36	100.0%



問6 受付で、自分のお名前や電話番号を書けることができますか？

- (1) どちらも書ける
- (2) どちらかなら書ける
- (3) どちらも書けない
- 無回答
- 計

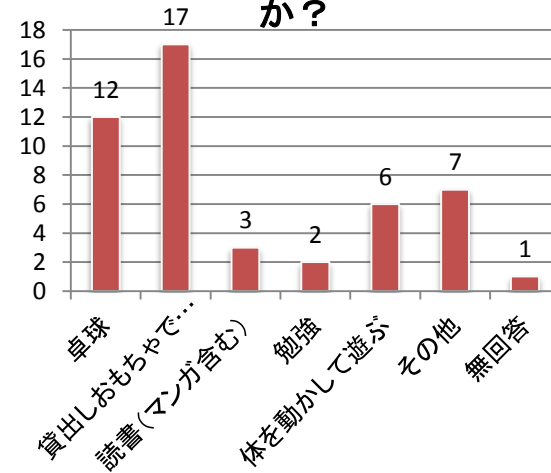
回答数	構成比
28	77.8%
7	19.4%
0	0.0%
1	2.8%
36	100.0%



問7 美杉台児童館に来た理由は何ですか？

	回答数	構成比
(1) 卓球	12	25.0%
(2) 貸出しおもちゃであそぶ	17	35.4%
(3) 読書 (マンガ含む)	3	6.3%
(4) 勉強	2	4.2%
(5) 体を動かして遊ぶ	6	12.5%
(6) その他	7	14.6%
無回答	1	2.1%
計	48	100.0%

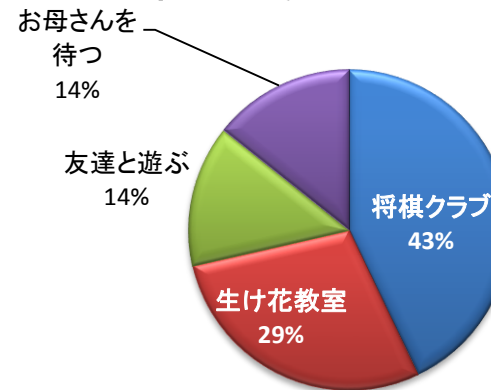
問7 美杉台児童館に来た理由は何ですか？



問7 その他の内容

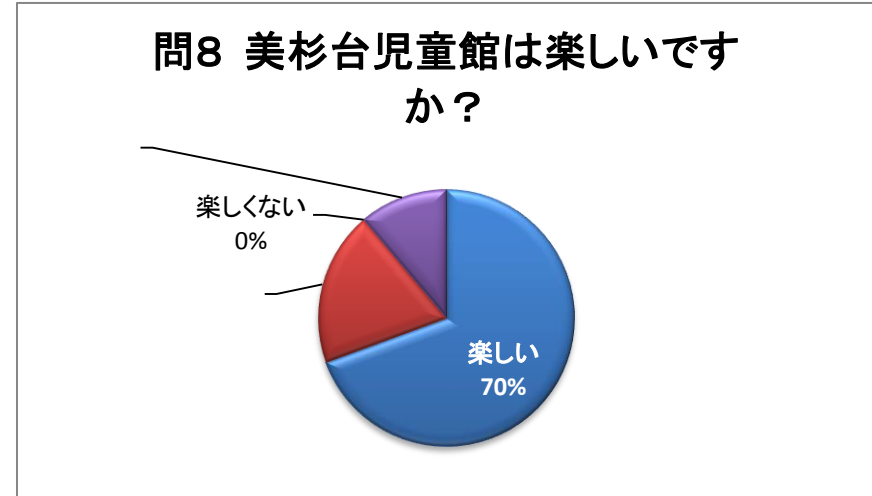
	回答数	構成比
(1) 将棋クラブ	3	42.9%
(2) 生け花教室	2	28.6%
(3) 友達と遊ぶ	1	14.3%
(4) お母さんを待つ	1	14.3%
計	7	

問7 その他の内容



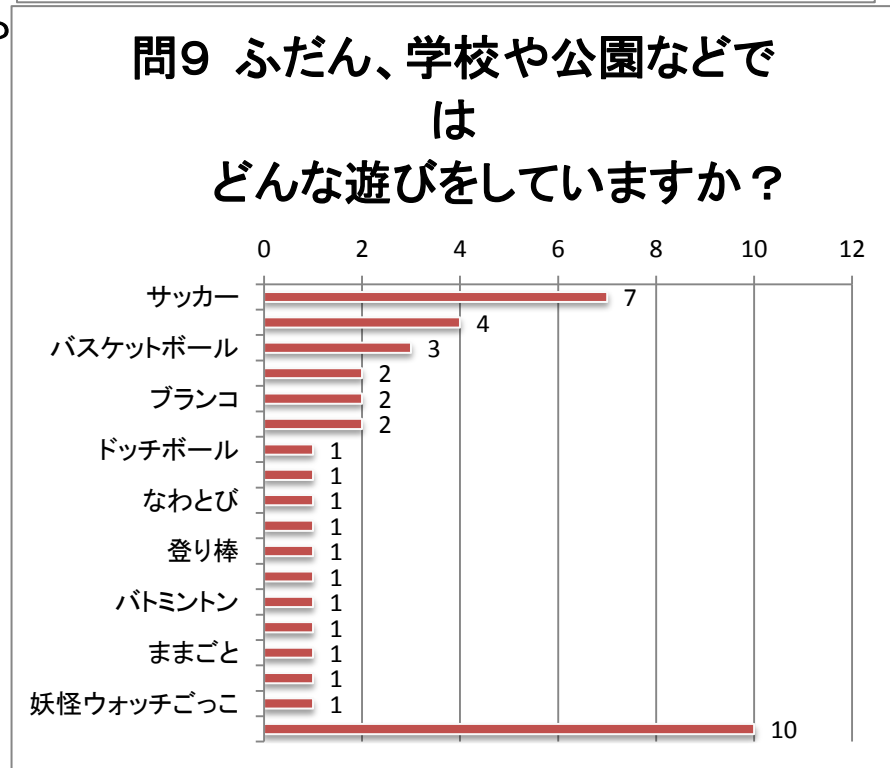
問8 美杉台児童館は楽しいですか？

		回答数	構成比
(1)	楽しい	25	69.4%
(2)	ふつう	7	19.4%
(3)	楽しくない	0	0.0%
(4)	無回答	4	11.1%
	計	36	100.0%



問9 ふだん、学校や公園などではどんな遊びをしていますか？

		回答数	構成比
(1)	サッカー	7	17.1%
(2)	おにごっこ	4	9.8%
(3)	バスケットボール	3	7.3%
(4)	鉄棒	2	4.9%
(5)	ブランコ	2	4.9%
(6)	ポコペン	2	4.9%
(7)	ドッチボール	1	2.4%
(8)	友達とおしゃべり	1	2.4%
(9)	なわとび	1	2.4%
(10)	寝てる	1	2.4%
(11)	登り棒	1	2.4%
(12)	バスターズ	1	2.4%
(13)	バトミントン	1	2.4%
(14)	バレーボール	1	2.4%
(15)	ままごと	1	2.4%
(16)	マラソン	1	2.4%
(17)	妖怪ウォッチごっこ	1	2.4%
(18)	無回答	10	24.4%
	計	41	100.0%



問10 美杉台児童館にあったらいいもの、こうなったらいいことを自由にご書いてください。

	回答数	構成比
(1) サッカー盤	4	10.3%
(2) バスケットのゴール	2	5.1%
(3) フットサルコート	2	5.1%
(4) 室内プール	1	2.6%
(5) 将棋の数を増やしてほしい	1	2.6%
(6) デラックス妖怪ウォッチ	1	2.6%
(7) 妖怪メダル	1	2.6%
(8) しぶいおもちゃがほしい	1	2.6%
(9) 厚い本がほしい	1	2.6%
(10) おえかきボード	1	2.6%
(11) おりがみ	1	2.6%
(12) ガオガオ	1	2.6%
(13) コリントゲーム	1	2.6%
(14) 室内ゲームを増やしてほしい	1	2.6%
(15) 無回答	20	51.3%
計	39	100.0%

